



An alle mutigen Seefahrerinnen und Seefahrer,  
eine Nachricht von grösster Bedeutung hat uns erreicht:

Jenseits der bekannten Gewässer wurde ein neues, unentdecktes Land gesichtet. Ein Kontinent voller Geheimnisse, Abenteuer und unermesslicher Möglichkeiten wartet darauf, erstmals betreten zu werden. Für diese Jahrhundertsexpedition rüsten wir derzeit unsere Schiffe aus und bereiten uns auf eine lange und gefährliche Reise über das offene Meer vor. Doch eine solche Unternehmung kann nicht von wenigen allein bewältigt werden.

Darum suchen wir die besten Matrosinnen und Matrosen des Landes. Nur wer Mut, Geschick und den Willen zum Zusammenhalt mitbringt, wird den Herausforderungen der See trotzen können. Stürme, unbekannte Gewässer und lange Tage auf hoher See verlangen alles von einer Crew und noch mehr.

Wenn du bereit bist, Teil dieser grossen Entdeckungsreise zu werden, dann melde dich und sichere dir deinen Platz an Bord. Gemeinsam werden wir die Segel setzen und Kurs auf das Unbekannte nehmen.

Das Schicksal dieser Expedition liegt in den Händen derjenigen, die den Mut haben, aufzubrechen.

Setze die Segel, das Abenteuer ruft.

Der Expeditionleiter

FAMOUS  
POST V & SONS CARD



THROUGHOUT THE WORLD



LEONAR

7935



|                  |   |
|------------------|---|
| LAGERLEITUNG     | Franca Casserini, Amélie Müller und Janis Keller  |
| LAGERORT         | Lagerplatz Dustanatsch, 7464 Parsonz, Graubünden  |
| DAUER            | 05.07 - 18.07.2026  |
| NOTFALLTELEFON   | <b>Franca</b> 76 823 57 13, <b>Amélie</b> 77 497 86 62, <b>Janis</b> 78 319 53 80                               |
| LAGERBEITRAG     | 280.- je Teilnehmer*in, 260.- je Geschwister*<br>*Der Geschwister-Beitrag gilt für Kinder in der gleichen Stufe |
| LETZTE INFOS     | Ab 06. Juni 2026, auf <a href="http://www.mecheler.ch">www.mecheler.ch</a>                                      |
| ELTERNINFOABEND  | 13. Juni 2026, 19:00 Uhr, Pfadiheim St. Michael   |
| ELTERNBESUCHSTAG | 12. Juli 2026, 11:00 (weitere Infos folgen)   |

### Weiterer Informationen:

- Nähere Informationen zu Lagerarzt, Lageradresse und Anreise werden in den letzten Informationen kommuniziert.
- Um es bereits im Voraus zu erwähnen: Es stehen **keine Parkplätze** am Besuchstag zur Verfügung, daher bitten wir euch, unbedingt mit dem ÖV anzureisen.
- Wir behalten uns vor, gemachte Bild- und Tonaufnahmen auf unserer Website und Social Media zu veröffentlichen. (Pfadi St. Michael, Pfadi Luzern und PBS)
- **Die Versicherung ist Sache des Teilnehmers!**

### Finanzielle Unterstützung

Wir möchten das Lager allen Kindern ermöglichen. Bei finanziellen Schwierigkeiten melden Sie sich bitte ungeniert beim Sekretariat der Pfarrei St. Michael. Ihre Angaben werden dort selbstverständlich ganz vertraulich behandelt.

### KulturLegi

Kein Kind soll aus finanziellen Gründen nicht am Pfadiprogramm teilnehmen können. Deshalb erhalten Familien im Besitz einer KulturLegi 50 % Rabatt auf Mitglieder- und Lagerbeiträge. Kontaktieren Sie bei Interesse die Abteilungsleitung.

### Fehlendes Material

Dir fehlt im Moment noch die nötige Ausrüstung für den Pfadialltag oder die anstehenden Lager? Kein Problem! Auf <https://www.pfadiluzern.ch/pfadimaterial-kiste/> findet ihr eine Liste mit Pfadimaterial, welches ihr kostenlos beim Integrationsteam der Pfadi Luzern beziehen könnt, sodass alle gut ausgerüstet in der Pfadi mitmachen können.

### Anmeldung

Meldet euch bis am 06. Juni online auf der Mechelerwebsite an. <http://www.mecheler.ch>  
Anmeldungen nach dem 06. Juni werden nicht mehr entgegen genommen.

### Vorlager

Vor dem Pfadilager findet vom 2. bis 5. Juli das Vorlager statt. In dieser Zeit wird der Lagerplatz vorbereitet und erste Aufbauten werden gemacht. Teilnehmen dürfen Pios ab 16 Jahren sowie alle Jung- und Venner\*innen (auch unter 16). Wer am Vorlager teilnimmt, bitte dies bei der Anmeldung zusätzlich ausfüllen. Das Vorlager ist wichtig, um die Leitung beim Aufbau zu unterstützen.

**Mit meiner Anmeldung erkläre ich mich damit einverstanden, dass meine persönlichen Daten an das Bundesamt für Sport (BASPO) und die REGA übermittelt werden.**

Die Verarbeitung der Daten durch das BASPO in der nationalen Datenbank für Sport (NDS) ist notwendig, um die Ausrüstung und Zuschüsse für Jugend und Sport vom Bund zu erhalten. Die Übermittlung der Daten an die REGA ermöglicht jeder Person, während der Dauer des Camps von der REGA-Deckung zu profitieren.

Bei Fragen zum Datenschutz wenden Sie sich bitte an die Abteilungsleitung.



## Überweisung des Lagerbeitrages bis am 06. Juni:

CH49 0077 8194 8151 1200 6  
Mecheler Pfadi St. Michael Luzern  
6005 Luzern

### Zusammensetzung des Lagerbeitrages

|                                   |                   |
|-----------------------------------|-------------------|
| Totale Kosten                     | Fr. 608.00        |
| Anteil Kath. Kirchgemeinde Luzern | Fr. -104.00       |
| Anteil Jugend+Sport               | Fr. -224.00       |
| <b>Totaler Lagerbeitrag</b>       | <b>Fr. 280.00</b> |

### Neuerungen

Sie können das **Notfall-Informationsblatt + Impfausweis** nun auch **per E-Mail** an eigens für das eingerichtete E-Mail senden:

[Sola@mecheler.ch](mailto:Sola@mecheler.ch)

Beachten Sie, dass Sie das Dokument digital ausfüllen und unterschreiben können. Sie können es auch ausdrucken und gescannt an die E-Mail senden. Natürlich können Sie auch wie bisher die Anmeldung physisch **per Post** oder gescannt einschicken.

**Bitte Notfall-Informationsblatt + Impfausweis bis spätestens 06. Juni uns zuschicken/senden.**

Postadresse:  
Franca Casserini  
Mönchweg 10  
6005 Luzern

# Lagerkleid Sommerlager 2026

## Lagerkleid Infos:

- Schwarz/Weiss oder Blau/Weiss gestreiftes T-Shirt (kaufen – Brocki oder schon ein Vorhandenes von zuhause nehmen)
- Halsband/Bandana in der Farbe der Patrouille  
Milan + Mauna Loa: Relingsfäger  
Geier + Kilauea: Kanonenstopfer  
Bussard + Tafua: Flaggehisser  
Adler + Irazu: Kombüsenkoch
- Symbol auf eine Art auf das Shirt/Halstuch anbringen. Malen, Sticken...

---

## Halsband / Bandana:

Anleitung in zwei verschiedenen Varianten

### Variante 1: Ohne Nähen

1. Nimm ein quadratisches Stück Stoff (ca. 50 × 50 cm).
2. Schneide es sauber zu



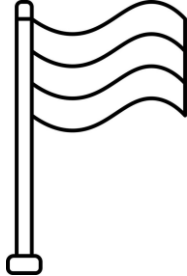

### Variante 2: Mit Nähen

1. Schneide ein Quadrat (ca. 50 × 50 cm) aus.
2. Falte alle Kanten ca. 1 cm nach innen.
3. Bügelle die Kanten, damit sie schön flach sind.
4. Nähe einmal rundherum entlang der gefalteten Kante.



---

## Symbole:

| Relingsfäger  | Kanonenstopfer  | Flaggenhisser  | Kombüsenkoch  |
|---|---|--|---|
|  |  |  |  |